

Primärenergieverbrauch Steinkohle

I. bis III.
Quartal
2017/2018




Foto: Lübbe / Weiterbe Kokerei Zollverein 2018

GVSt

Herbsttagung 2018 der Arbeitsgemeinschaft Energiebilanzen
am 25. bis 26. Oktober 2018 in Würzburg

Roland Lübbe / GVSt - Gesamtverband Steinkohle e.V. / roland.luebbe@gvst.de

Primärenergieverbrauch Steinkohle in Deutschland Förderung und Importe – I. bis III. Quartal 2017/2018

GVSt


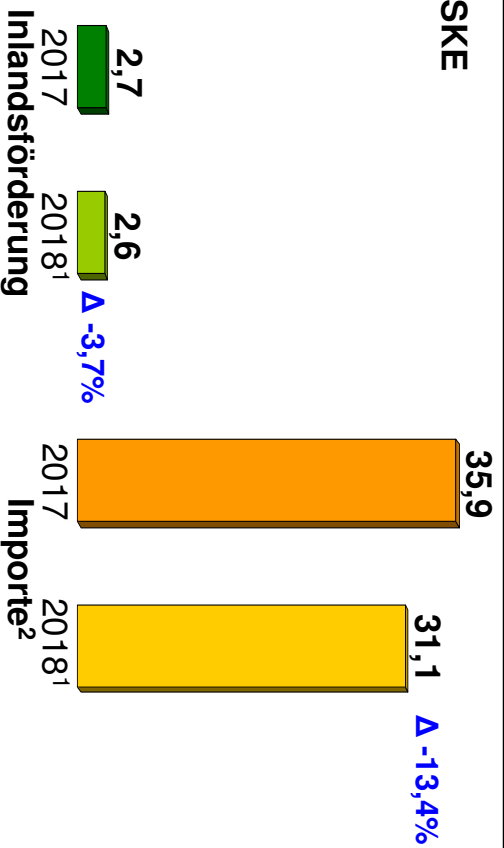


Foto: RAG / Bergwerk Prosper-Haniel – Schließung Erde dieses Jahres

Mill. t SKE



1) vorläufig

2) inkl. Koksimporte

Stand: 10/2018

Primärenergieverbrauch Steinkohle in Deutschland Einsatz in Kraftwerken – I. bis III. Quartal 2017/2018

GVSt



Foto: STEAG / Kraftwerk Walsum

	Einheit	Januar - September		Veränderungsrate 2018 zu 2017 in %
		2017	2018 ¹	
Bruttostromerzeugung ² (ohne Wärme)	TWh	71,9	60,3	-16,1
	Mill. t SKE	21,5	16,9	-21,5
Wärmeerzeugung	Mill. t SKE	2,7	2,3	-14,8
Einsatz Steinkohle	Mill. t SKE	24,2	19,2	-20,8

1) vorläufig

2) Kraftwerke der Allgemeinen Versorgung inkl. Industriekraftwerke²

Stand: 10/2018

Primärenergieverbrauch Steinkohle in Deutschland Einsatz Stahlindustrie – I. bis III. Quartal 2017/2018

GVSt



Foto: Stahlzentrum / Stahlwerk ArcelorMittal Eisenhüttenstadt

	Einheit	Januar - September		Veränderungsrate 2018 zu 2017 in %
		2017	2018 ¹	
Roheisenerzeugung	Mill. t	21,3	21,7	1,9
Einsatz Steinkohle²	Mill. t SKE	13,3	13,6	2,3

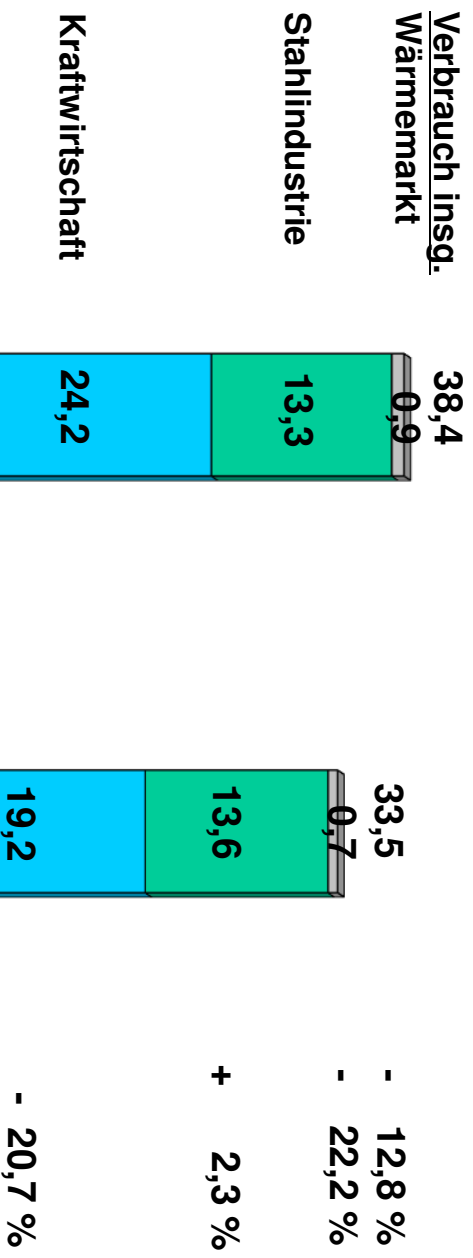
1) vorläufig

2) Koks in Kohle umgerechnet / Berücksichtigung weiterer nicht genannter Einflussfaktoren³

Stand: 10/2018

Mill. t SKE

Veränderungsrate
2018 zu 2017



*) vorläufig

4

Stand: 10/2018

Primärenergieverbrauch Steinkohle



I. bis III.
Quartal
2017/2018



Foto: Lübke / Welterbe Kokerei Zollverein 2018

VIELEN DANK FÜR IHRE AUFMERKSAMKEIT!

Herbsttagung 2018 der Arbeitsgemeinschaft Energiebilanzen

am 25. bis 26. Oktober 2018 in Würzburg

Roland Lübke / GVSt - Gesamtverband Steinkohle e.V. / roland.luebke@gvst.de